

Удаленный рабочий стол

- [Подключение к ферме RDS с Windows](#)
- [Подключение к ферме RDS с Mac OS](#)
- [Подключение принтера к удаленному рабочему столу](#)
- [Подключение к VDI через Download Omnissa Horizon Client](#)

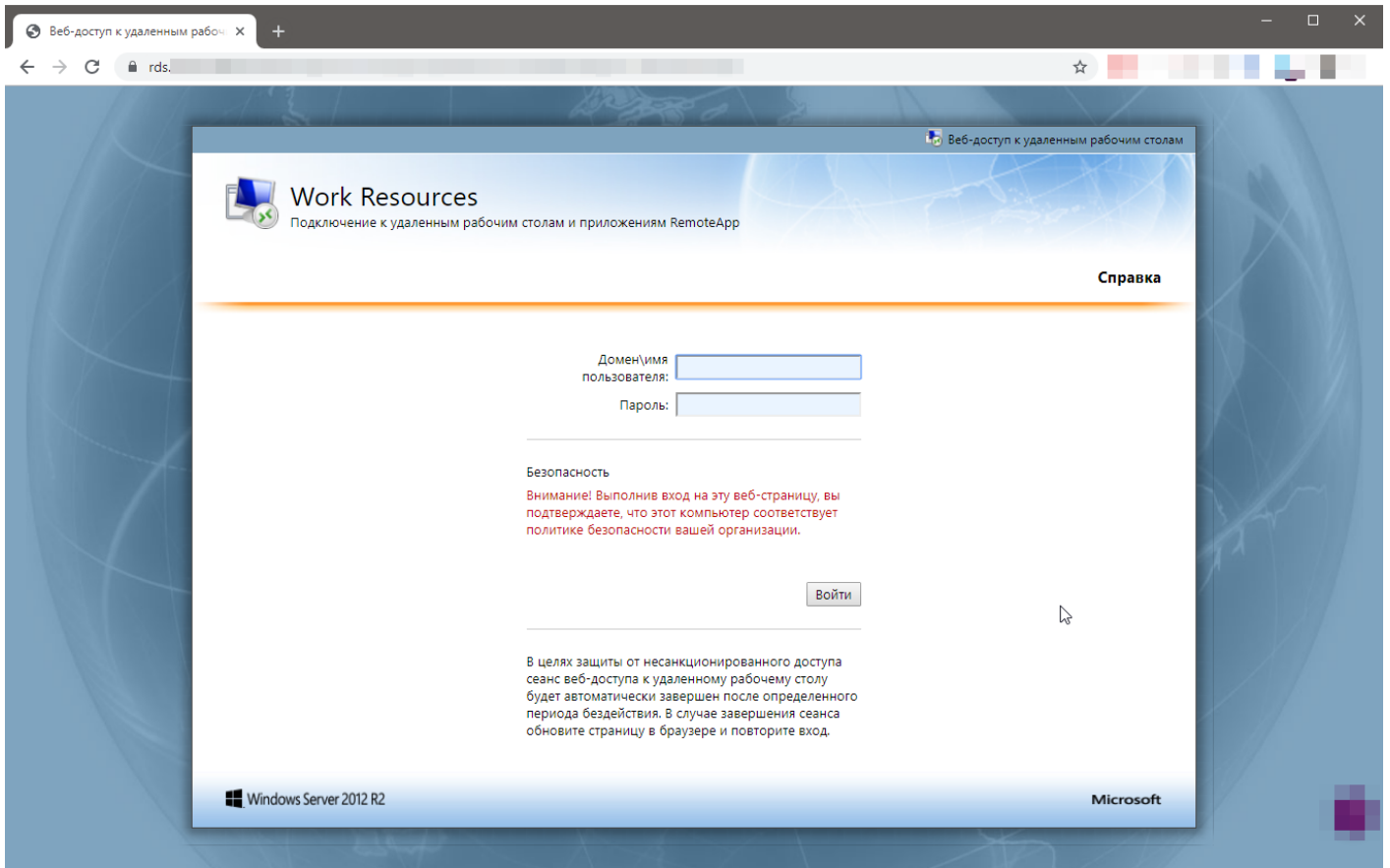
Подключение к ферме RDS с Windows

Откройте в браузере (Internet Explorer, Chrome) ссылку на адрес фермы RDS из сопроводительного письма

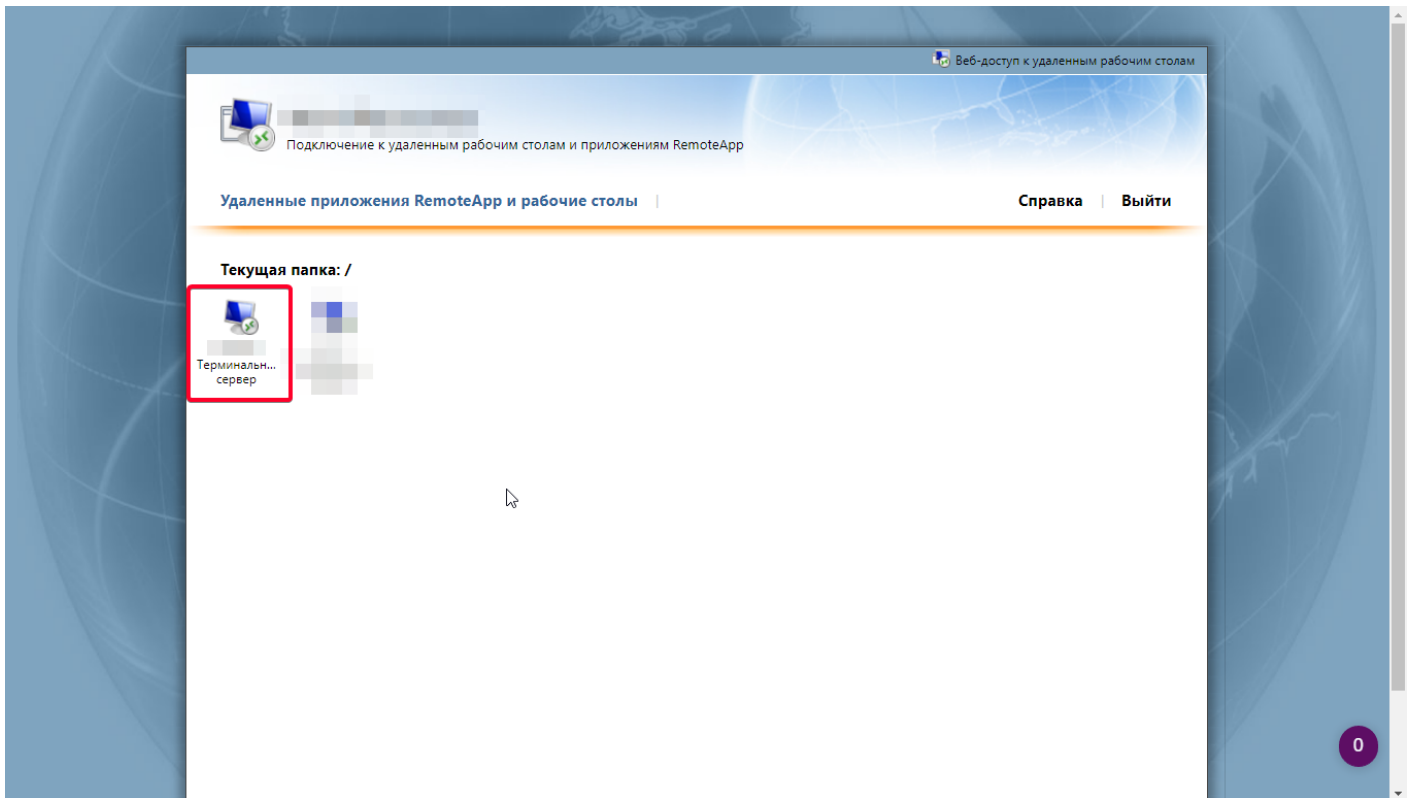
Заполните поля:

- Домен\имя пользователя: введите ваше имя пользователя
- Пароль: пароль, как от рабочего компьютера

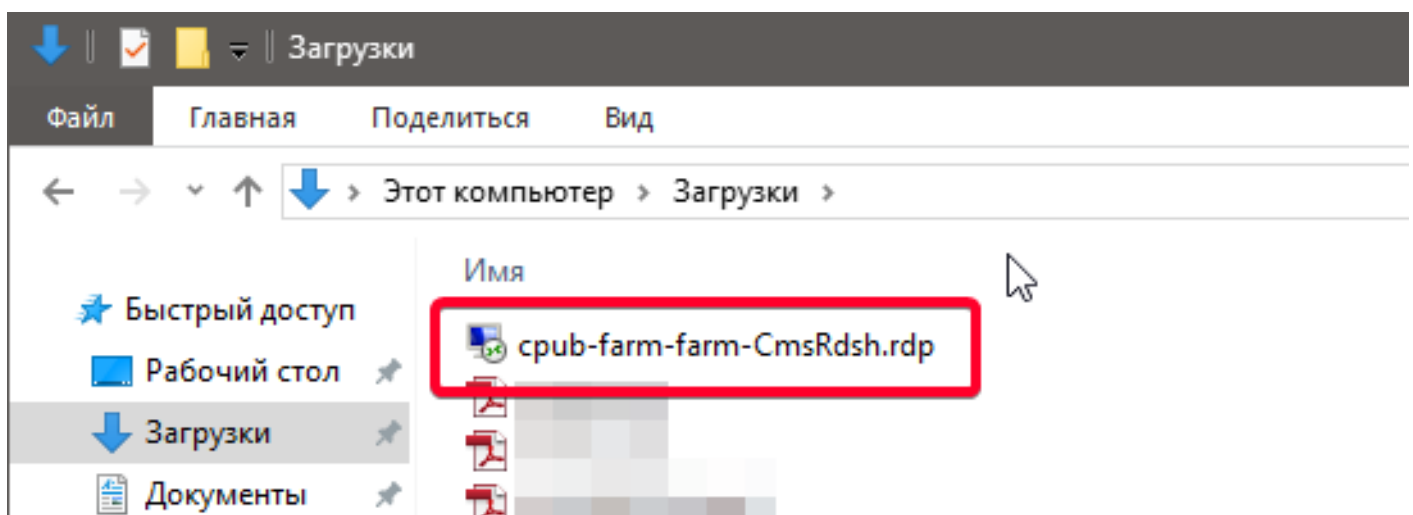
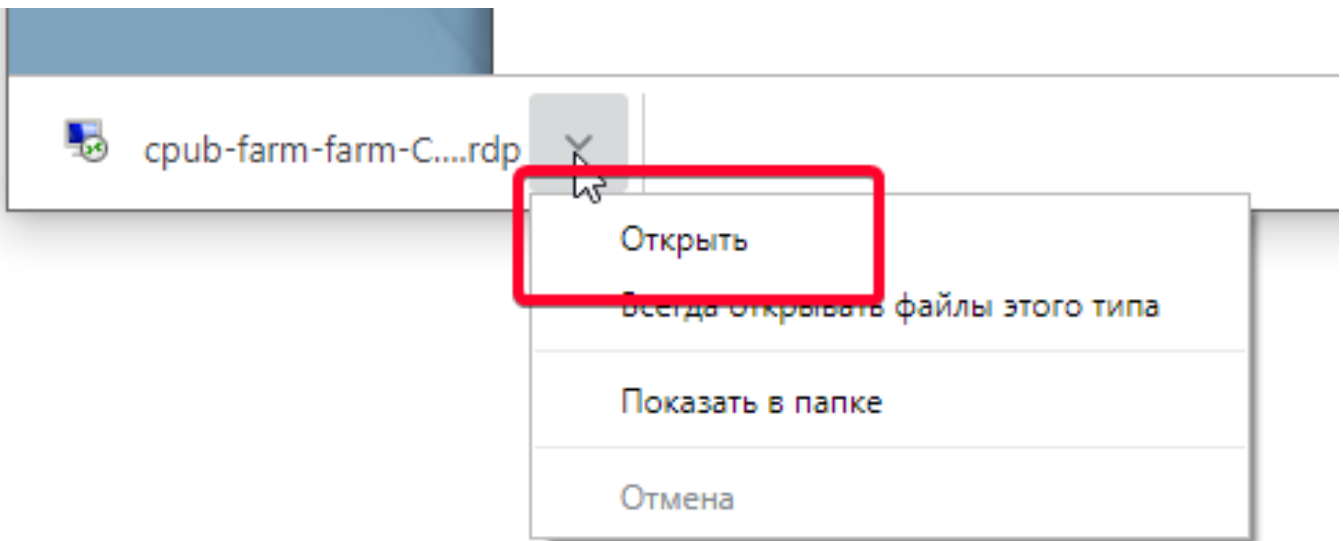
Имя пользователя обычно, но не всегда, схоже с адресом электронной почты. Эти данные вам передавались ранее вашим руководителем, либо сотрудником ИТ.



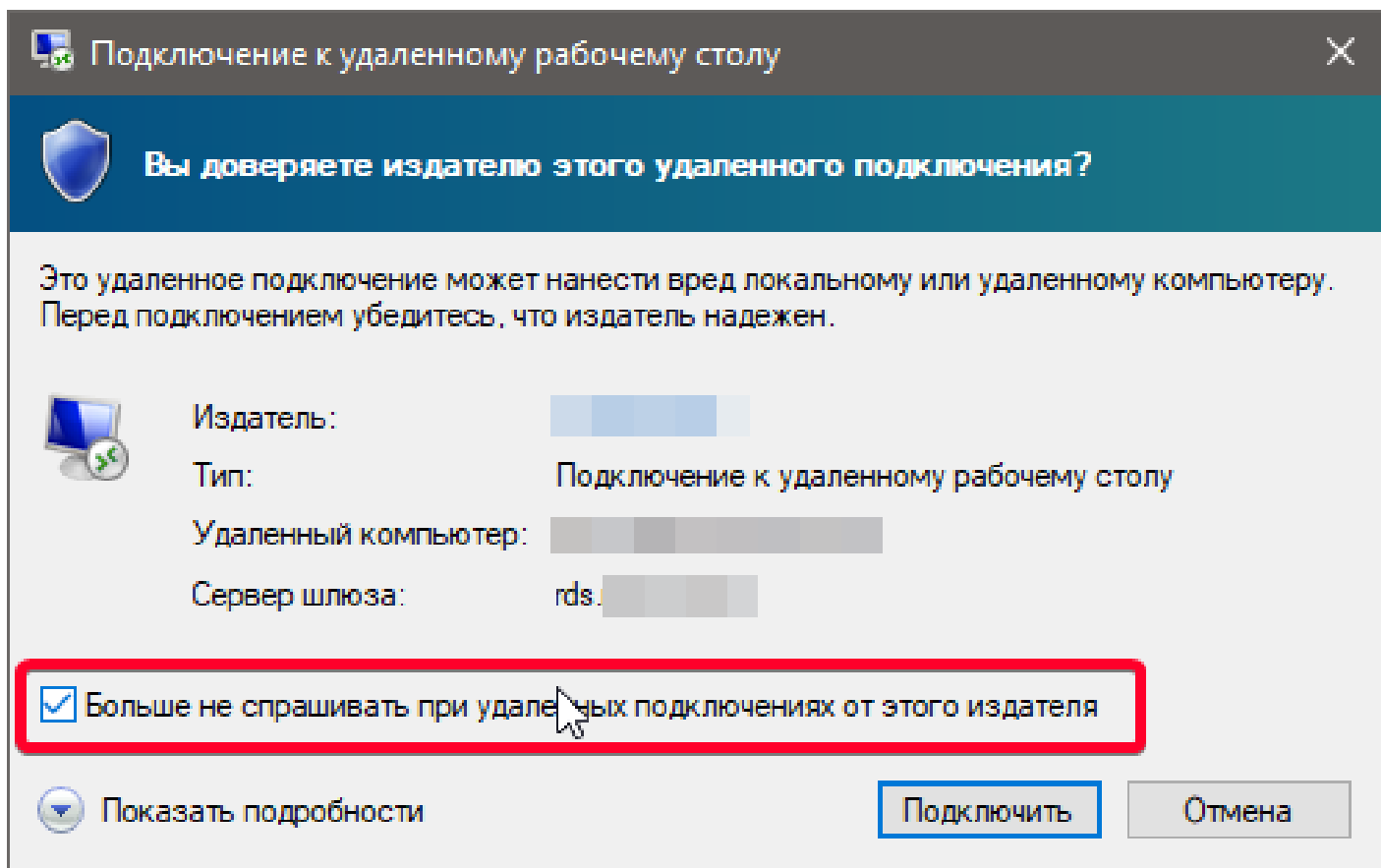
Нажмите на ярлык. Если браузер предложит сохранить файл, сохраните его и после откройте его.



Откройте его в контекстном меню браузера, либо двойным щелчком в проводнике в папке "Загрузки"



Поставьте галочку "Больше не спрашивать..." и нажмите "Подключить"



Заполните поля и нажмите ОК

- Имя пользователя: введите ваш адрес почты
- Пароль: пароль, как от рабочего компьютера



Введите учетные данные

Введите имя пользователя и пароль для подключения к

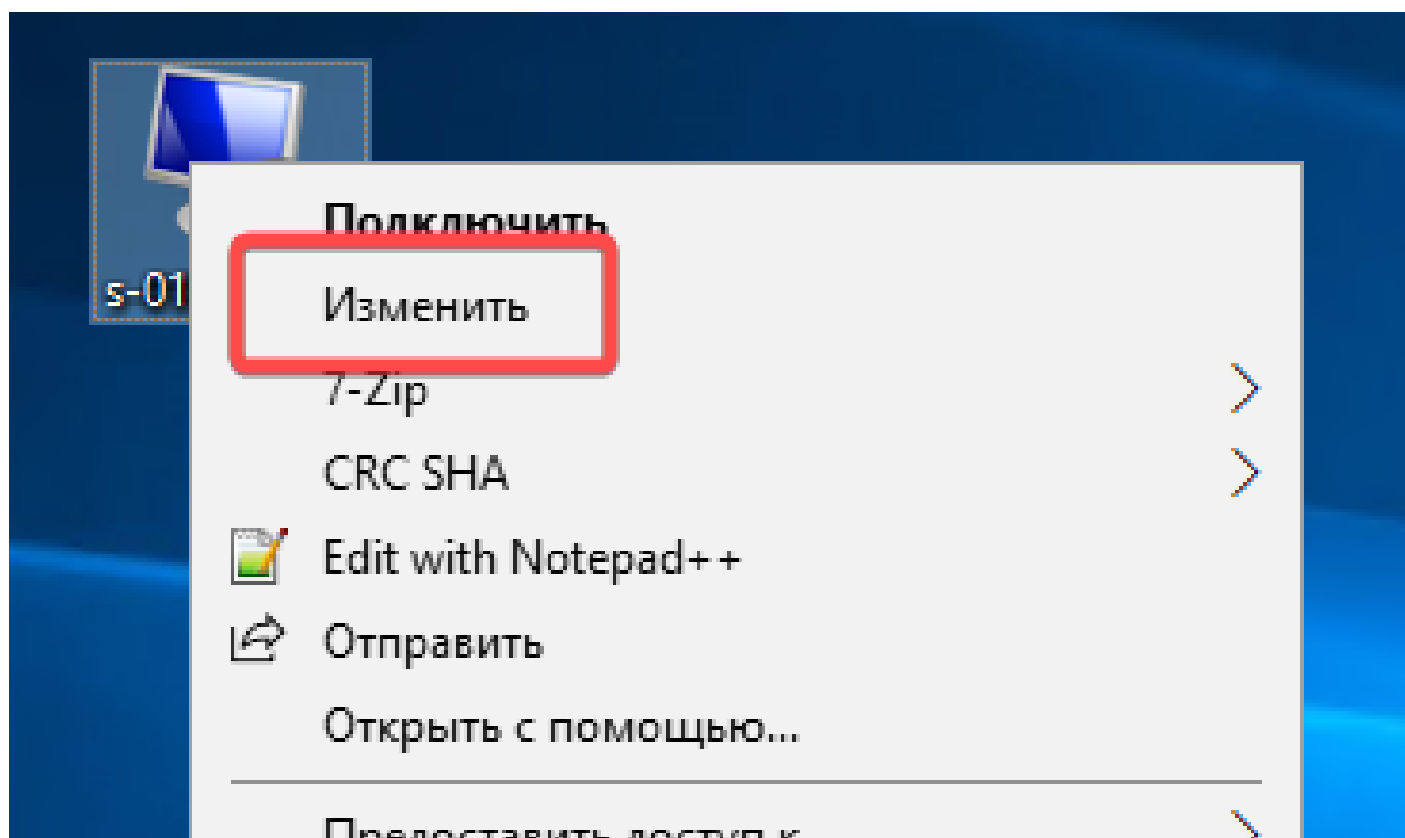
████████████████████

Подключение к ферме RDS с Mac OS

Подключение принтера к удаленному рабочему столу

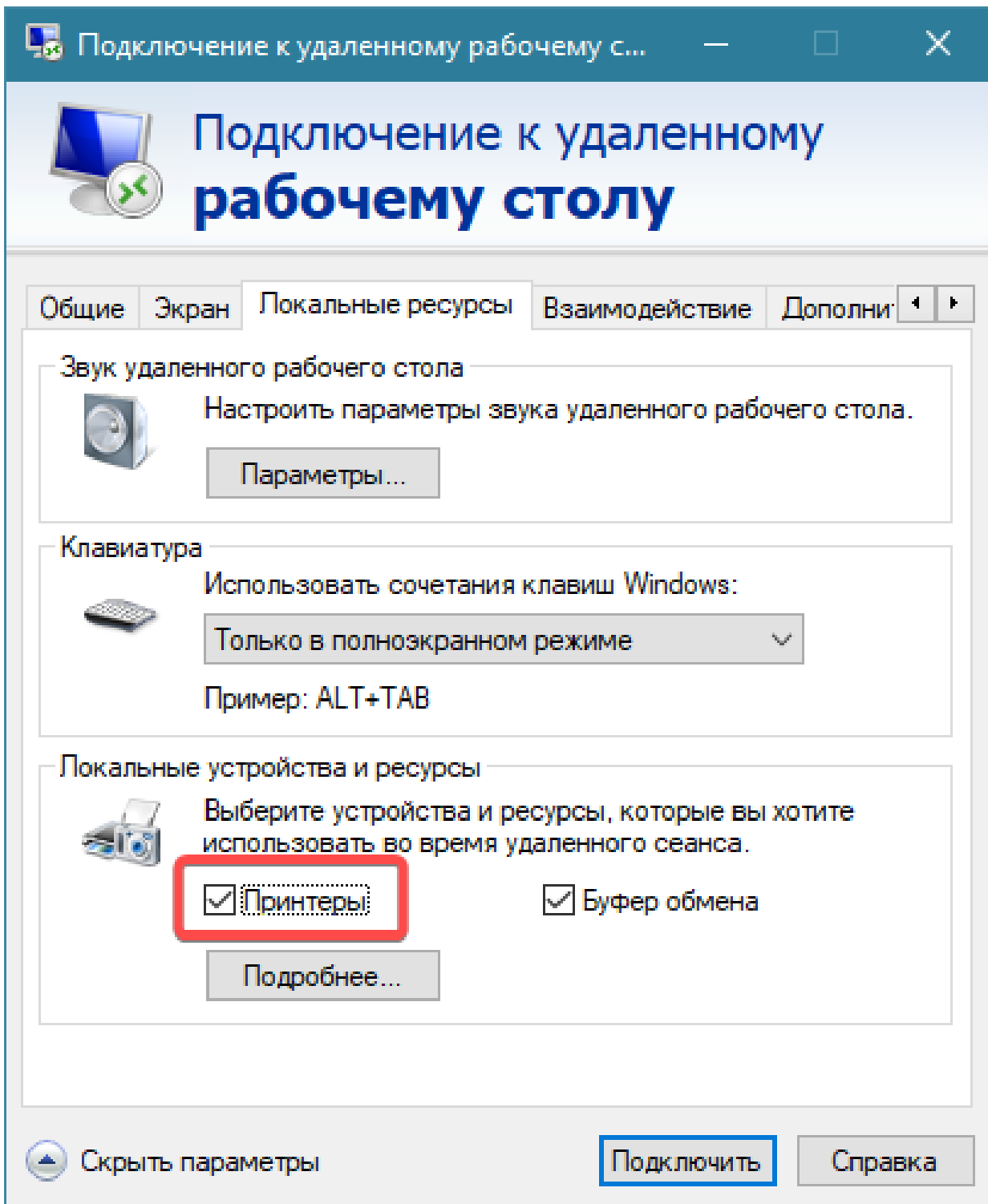
Нажмите правой кнопкой мыши по файлу подключения к удаленному рабочему столу, нажмите "Изменить".

В Windows 11 может отсутствовать пункт меню "Изменить". Что бы он отобразился, нажмите сначала "Показать дополнительные параметры".



Перейдите на вкладку "Локальные ресурсы" и разделе "Локальные устройства и ресурсы" отметьте

"Принтеры"



После этого перейдите на вкладку "Общие" и нажмите кнопку "Сохранить" и потом "Подключить"



Подключение к удаленному рабочему столу

Общие

Экран

Локальные ресурсы

Взаимодействие

Дополни...



Параметры входа



Введите имя удаленного компьютера.

Компьютер:

Пользователь:

При подключении необходимо будет указать учетные данные.

Разрешить мне сохранять учетные данные

Параметры подключения



Сохранение текущих параметров подключения в RDP-файл или открытие сохраненного подключения.

Сохранить

Сохранить как...

Открыть...

1

2



Скрыть параметры

Подключить

Справка

Подключение к VDI через Download Omnissa Horizon Client

Скачайте клиент под вашу операционную систему по ссылке

<https://disk.360.yandex.ru/d/BWb2wxyiVzXMiQ>

Последнюю актуальную версию можно скачать с сайта производителя [Download Omnissa](#)

[Horizon Clients](#)