

Установка Rudesktop (портабельная версия)

Посетите официальный сайт:

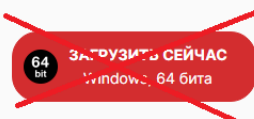
Откройте браузер и перейдите на сайт

<https://rudesktop.ru/downloads/>

Нажимаете на кнопку "**Выбрать ОС самостоятельно**"

ОБЯЗАТЕЛЬНО: Выберите версию "Windows 7, 32 бита, портабельная версия"

Скачать удаленный доступ бесплатно

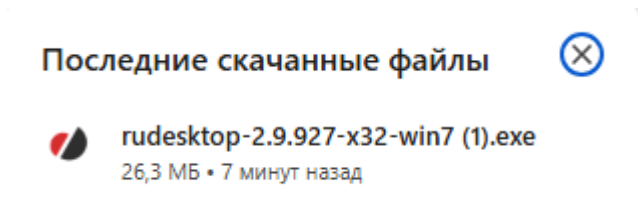


Или выберите дистрибутив самостоятельно:

Windows	Linux	MacOs	Android
64 bit Windows, 64 бита	Ubuntu и Debian	Mojave (10.14) и старше	32 bit Lollipop (5.1) и старше
32 bit Windows, 32 бита	Astra Linux		
32 bit Portable-версия	РЕДОС		
32 bit Windows 7, 32 бита, портабельная версия	Alt Linux		
	ОС РОСА		
	ОСнова		
	Arch Linux		

Скачивание программы:

У вас скачается установочный файл:

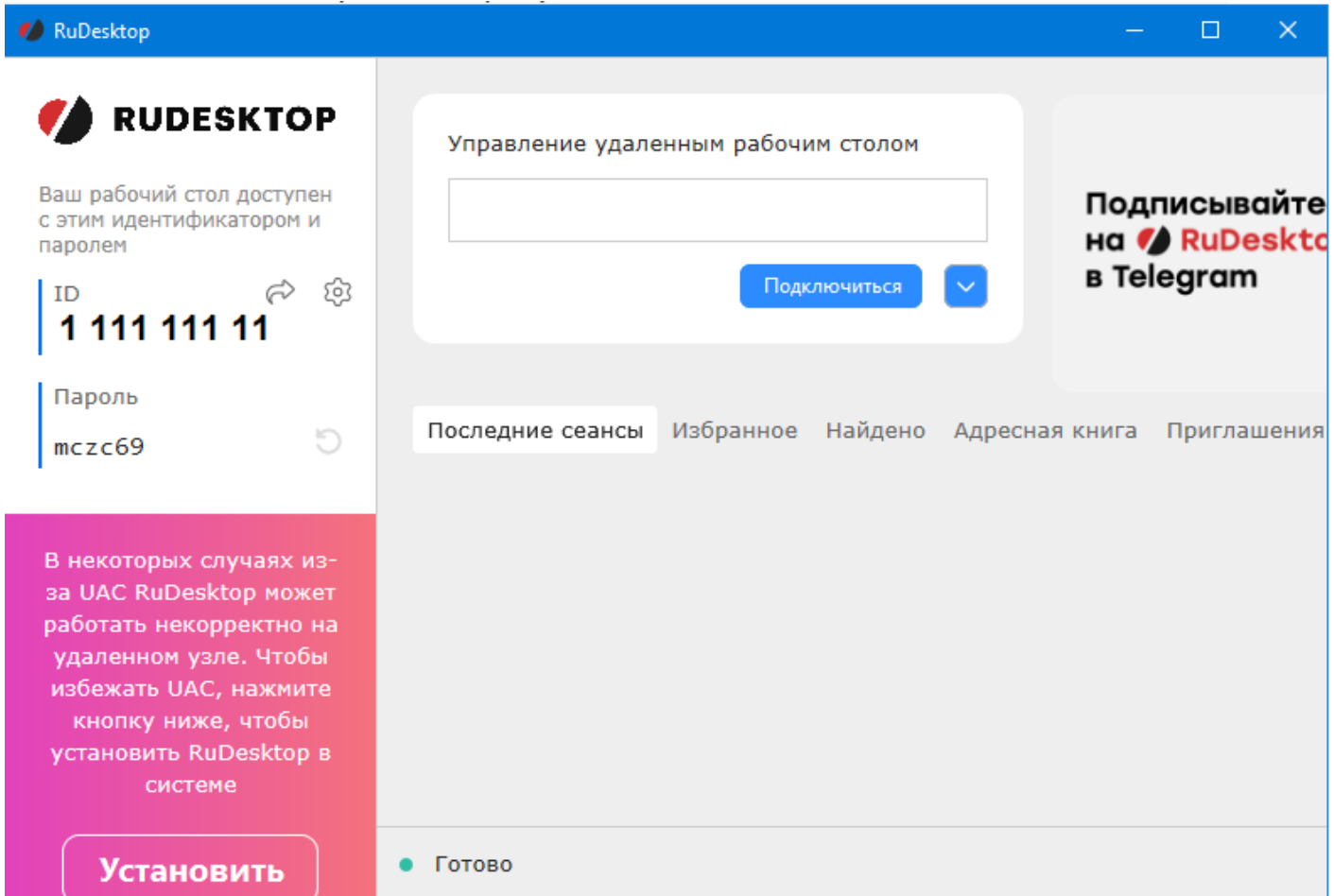


Запуск без установки:

Найдите скачанный файл **RuDesktop.exe** и дважды щёлкните по нему.

Программа запустится без установки. После запуска отобразится **ID для подключения**, и

пароль его необходимо сообщить технической поддержке.



Revision #2

Created 2026-02-04 12:38:08 UTC by akrylov

Updated 2026-02-06 13:12:38 UTC by akrylov